



Citoyenneté et
Immigration Canada

Citizenship and
Immigration Canada



REVENU D'EMPLOI DES IMMIGRANTS QUALIFIÉS

Les facteurs importants et les mesures stratégiques qui ont été prises

Elizabeth Ruddick
Présentation au 35^e congrès de l'ASDEQ
13 mai 2010

Citoyenneté et Immigration Canada
BÂTIR UN CANADA PLUS FORT



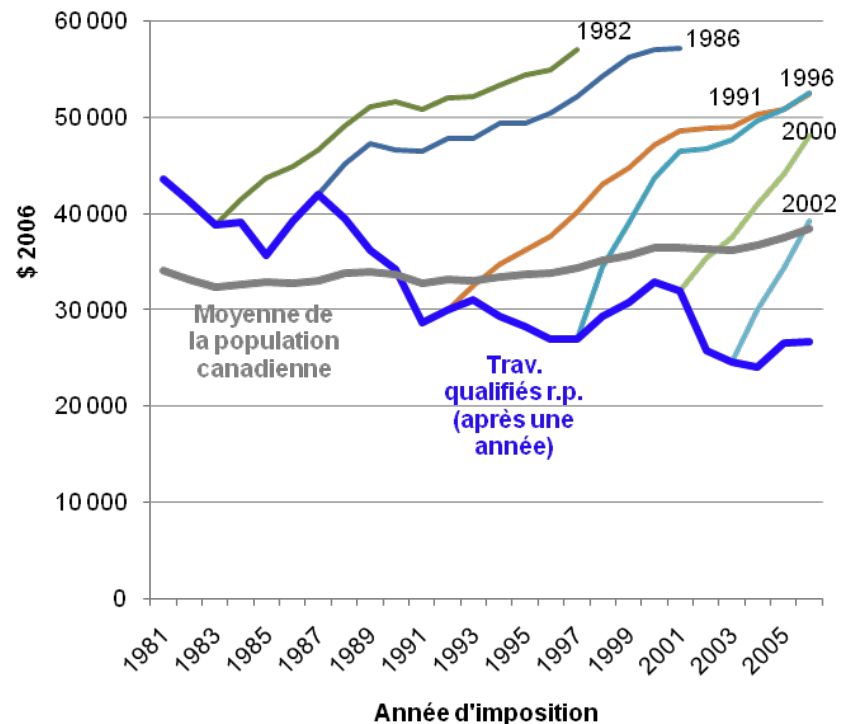
Citizenship and Immigration Canada
BUILDING A STRONGER CANADA

Canada 

Des résultats de moins en moins bons

- Les travailleurs qualifiés immigrants ont un revenu d'emploi supérieur à celui des autres immigrants, mais ce revenu a fléchi depuis les années 80.
- Les revenus d'emploi des travailleurs qualifiés immigrants augmentent avec le nombre d'années de résidence permanente, mais les résultats demeurent préoccupants.

Revenu d'emploi, travailleurs qualifiés immigrants (requérants principaux) et moyenne de la population canadienne, Canada, 1981-2006



Quelle en est la cause?

- Les facteurs les plus importants des résultats économiques des immigrants:
 - Les conditions liées au marché du travail local, y compris l'équilibre entre l'offre et la demande par profession
 - La maîtrise des langues officielles et les aptitudes à communiquer
 - La reconnaissance des compétences
 - L'expérience professionnelle acquise au Canada
- La recherche a démontré que les *conditions liées au marché du travail* pouvaient expliquer environ 40% de la diminution observée des revenus au cours des 20 à 30 dernières années alors que le *capital humain* pouvaient en expliquer 60%.



Quelle en est la cause? (suite)

- Des travaux entrepris par Ross Finnie, suggèrent que la répartition des « pays d'origine » contribue davantage à la détérioration du revenu que le changement dans les taux de chômage.
- Il est très difficile de démêler l'importance de la répartition des pays d'origine de celle du capital humain, en particulier lorsqu'il n'existe aucune évaluation objective de la maîtrise des langues officielles.
- Des recherches qui ont contribué à l'élaboration et l'évaluation des plus récents changements apportés à la politique fédéral visant les travailleurs qualifiés immigrants offrent aussi une assise solide pour expliquer ce qui contribue aux résultats économiques des immigrants. Compte tenu de l'arriéré de demandes au moment de la mise en œuvre de la LIPR, il a été possible d'examiner les résultats des travailleurs qualifiés immigrants admis au même moment mais en vertu de grilles de sélection différentes.



Les plus récentes mesures stratégiques

- Juin 2002 : Introduction d'une nouvelle grille de sélection fédérale entièrement fondée sur le modèle du capital humain et abolissant l'éligibilité selon la profession.
- Février 2008 : Introduction d'une série de critères d'éligibilité qui s'appliquent à toutes les nouvelles demandes reçues dans le cadre du Programme des travailleurs qualifiés (fédéral) à partir du 27 février 2008.
- Septembre 2008 : Introduction de la catégorie de l'expérience canadienne (CEC).



Revenu d'emploi des travailleurs qualifiés selon le régime réglementaire (fédéral), Canada, 2003 à 2006

		Avec revenu d'emploi				Revenu d'emploi moyen			
		Année d'imposition				Année d'imposition			
		2003	2004	2005	2006	2003	2004	2005	2006
Cohorte		Pourcentage				Dollars (2006)			
Pré-LIPR	2002	76,0	77,4	78,7	79,9	25 700	31 500	36 300	41 600
	2003	55,7	74,9	76,1	77,8	13 100	24 300	30 600	36 500
	2004		61,0	74,1	74,7		12 600	24 300	31 300
	2005			57,6	70,2			11 700	21 600
	2006				59,9				11 500
		Différence LIPR moins Pré-LIPR (point de pourcentage)				LIPR / Pré-LIPR (ratio)			
LIPR	2002	-1,0	-0,5	1,7	0,5	1,58	1,55	1,47	1,41
	2003	0,2	3,8	5,2	5,0	1,85	1,40	1,33	1,27
	2004		5,6	5,9	6,0		2,59	1,65	1,52
	2005			8,3	7,2			2,38	1,74
	2006				9,6				2,50

Source : Base de données sur l'immigration (BDIM).





Incidence de la nouvelle grille de sélection fédérale

Ce que la recherche qui supporte l'évaluation du programme nous indique

- Après avoir isolé l'effet de certaines variables (notamment la province de résidence) il ressort que le succès économique des travailleurs qualifiés immigrants sélectionnés en vertu de la LIPR est influencé de manière plus significative par:
 - Emploi réservé (au moment de la demande d'immigration)
 - Le nombre de points obtenus pour l'aptitude dans au moins une langue officielle
 - Le fait d'avoir préalablement travaillé au Canada



Incidence de la nouvelle grille de sélection fédérale

Les pays d'origine, professions et langues officielles

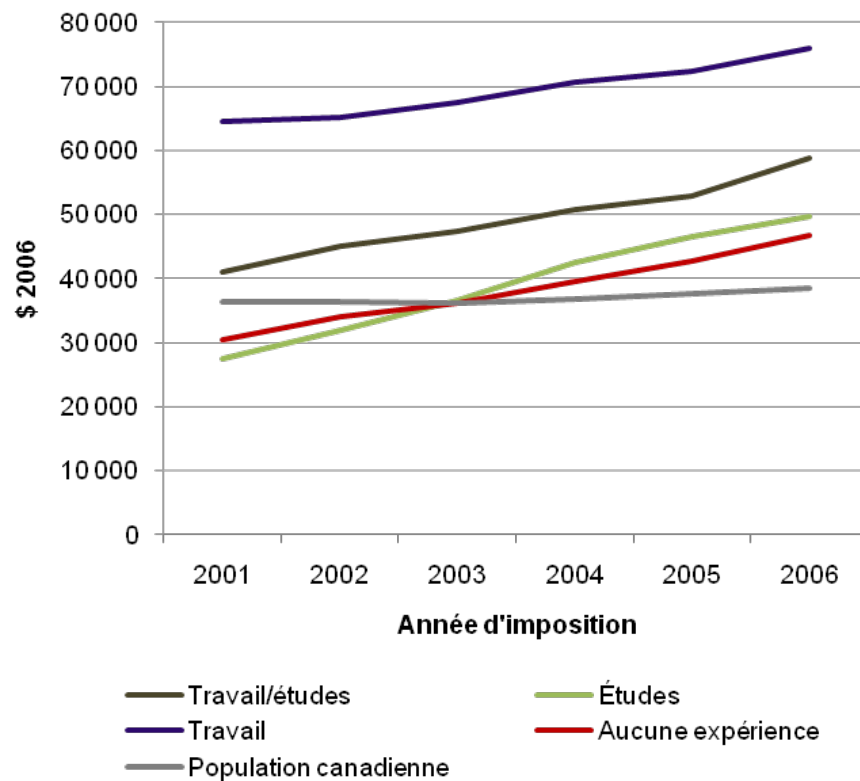
- **Les principaux pays d'origine sont plus nombreux :**
 - L'importance de la Chine diminue de 29 % avant l'entrée en vigueur de la nouvelle grille de sélection, à 16 % depuis son entrée en vigueur.
 - L'Inde chute également de 12 % à 8 %.
 - Le Royaume-Uni voit sa part du mouvement des travailleurs qualifiés augmenter de 2 % à 8 %.
- **Les professions sont également plus diverses :**
 - Les cinq principaux grands groupes de professions comptaient pour 81 % avant l'entrée en vigueur de la nouvelle grille, mais seulement 67 % après son entrée en vigueur.
 - Le grand groupe 21 de la CNP (Personnel professionnel des sciences naturelles et appliquées) chute de 60 % à 29 %.
 - Le grand groupe 21 en provenance de la Chine passe de 24 %, à seulement 6 %.
- **Le manque de connaissance d'au moins une langue officielle passe de 24 % à 4 %.**



Catégorie de l'expérience canadienne

- Les travailleurs sans expérience au Canada et les travailleurs qui avaient uniquement étudié au Canada ont des résultats plus faible.
- L'expérience de travail canadienne est associée à de meilleurs résultats, suivis par une expérience combinée travail-étude au Canada.

Revenu d'emploi de la population canadienne et des travailleurs qualifiés (requérants principaux) immigrés en 2000 selon l'expérience antérieure au Canada, Canada, 2001 à 2006



Conclusion

- Plusieurs mesures stratégiques ont été prises afin d'améliorer les résultats des travailleurs qualifiés et ceux des autres immigrants sélectionnés pour leurs aptitudes liées au marché du travail.
- De façon continue, Citoyenneté et Immigration Canada observe les résultats des immigrants et mène également des recherches et des évaluations afin de s'assurer de la meilleure atteinte possible des objectifs stratégiques et des programmes.



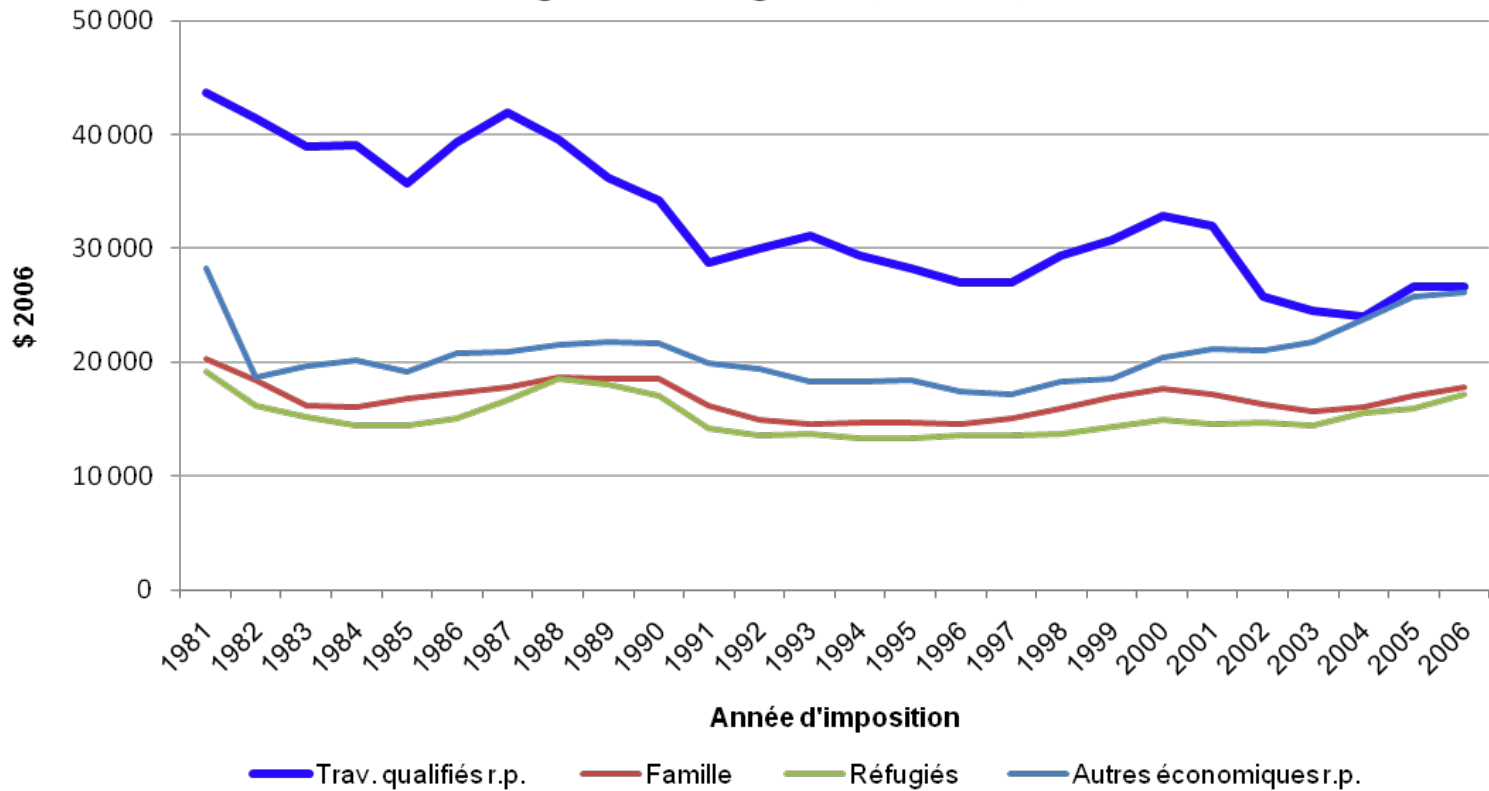
Annexe

- Revenu d'emploi après une année de résidence permanente selon la catégorie d'immigration, Canada, 1981-2006
- Grille fédérale de sélection des travailleurs qualifiés immigrants selon le régime réglementaire (LIPR et pré-LIPR)
- Principaux pays de dernière résidence permanente des travailleurs qualifiés immigrants selon le régime réglementaire (LIPR et pré-LIPR)
- Principaux grands groupes de professions des travailleurs qualifiés immigrants selon le régime réglementaire (LIPR et pré-LIPR)
- Principaux grands groupes de professions des travailleurs qualifiés immigrants selon le pays d'origine et le régime réglementaire (LIPR et pré-LIPR)



Les travailleurs qualifiés immigrants ont un revenu d'emploi supérieur à celui des autres immigrants, mais ce revenu a fléchi depuis les années 80

Revenu d'emploi après une année de résidence permanente selon la catégorie d'immigration, Canada, 1981-2006



Grille fédérale de sélection des travailleurs qualifiés immigrants

Régime réglementaire courant (LIPR) et régime antérieur (pré-LIPR)

Facteurs de sélection	Points pré-LIPR	Points LIPR
Éducation	16 (14%)	25
Langues officielles	15 (13%)	24
Expérience	8 (7%)	21
Préparation professionnelle spécifique	18 (16%)	--
Age	10 (9%)	10
Emploi réservé	10 (9%)	10
Qualités personnelles	10 (9%)	--
Adaptabilité	--	10
Parent(s) au Canada	5 (4%)	Sous <i>Adaptabilité</i> (5 points)
Profession	10 (9%)	--
Facteur démographique	10 (9%)	--
Total	112	100
Note de passage	70	75 / 67



Principaux pays de dernière résidence permanente des travailleurs qualifiés immigrants

Régime réglementaire courant (LIPR) et régime antérieur (pré-LIPR)

Pays de dernière résidence permanente	Pré-LIPR		LIPR	
	Rang	%	Rang	%
Chine	1	28,6	1	15,5
Inde	2	12,1	2	8,1
Pakistan	3	7,4		2,9
Philippines	4	5,3		1,9
Iran	5	3,6		1,8
Royaume-Uni		2,3	3	7,9
Roumanie		2,2	4	4,5
États-Unis		0,8	5	3,7
Total des cinq principaux pays		57,0		39,7



Principaux grands groupes de professions des travailleurs qualifiés immigrants

Régime réglementaire courant (LIPR) et régime antérieur (pré-LIPR)

Grands groupes de professions (CNP)	Pré-LIPR		LIPR	
	Rang	%	Rang	%
Personnel professionnel des sciences naturelles et appliquées (Grand groupe 21)	1	59,8	1	29,3
Personnel professionnel en gestion des affaires et en finance (Grand groupe 11)	2	8,0	3	6,7
Personnel technique relié aux sciences naturelles et appliquées (Grand groupe 22)	3	6,5		4,9
Personnel professionnel des sciences sociales, de l'enseignement, de l'administration publique et de la religion (Grand groupe 41)	4	3,7	2	19,0
Personnel spécialisé en administration et en travail de bureau (Grand groupe 12)	5	3,1	5	5,9
Personnel professionnel des soins de santé (Grand groupe 31)		2,1	4	6,1
Total des cinq grands groupes de professions		81,1		67,0



Principaux grands groupes de professions des travailleurs qualifiés immigrants, pays d'origine choisis

Régime réglementaire courant (LIPR) et régime antérieur (pré-LIPR)

Grands groupes de professions (CNP)	Chine		Inde		Tous les pays	
	Pré-LIPR	LIPR	Pré-LIPR	LIPR	Pré-LIPR	LIPR
Personnel professionnel des sciences naturelles et appliquées (Grand groupe 21)	83,9	39,4	45,1	42,5	59,8	29,3
Personnel professionnel en gestion des affaires et en finance (Grand groupe 11)	4,8	8,3	9,7	4,9	8,0	6,7
Personnel technique relié aux sciences naturelles et appliquées (Grand groupe 22)	1,2	4,2	10,0	4,3	6,5	4,9
Personnel professionnel des sciences sociales, de l'enseignement, de l'administration publique et de la religion (Grand groupe 41)	2,5	23,2	3,0	15,9	3,7	19,0
Personnel spécialisé en administration et en travail de bureau (Grand groupe 12)	1,0	4,9	4,7	5,1	3,1	5,9
Personnel professionnel des soins de santé (Grand groupe 31)	0,3	1,2	3,7	3,1	2,1	6,1
Total des six grands groupes de professions	93,7	81,2	76,2	75,8	83,2	71,9





Citoyenneté et
Immigration Canada

Citizenship and
Immigration Canada



Citoyenneté et Immigration Canada
BÂTIR UN CANADA PLUS FORT



Citizenship and Immigration Canada
BUILDING A STRONGER CANADA

Merci • Thank You

Canada