

ASDEQ

Congrès 2005

19 mai 2005

Lucie Loiselle
Vice-présidente, planification stratégique

CGI à travers le monde



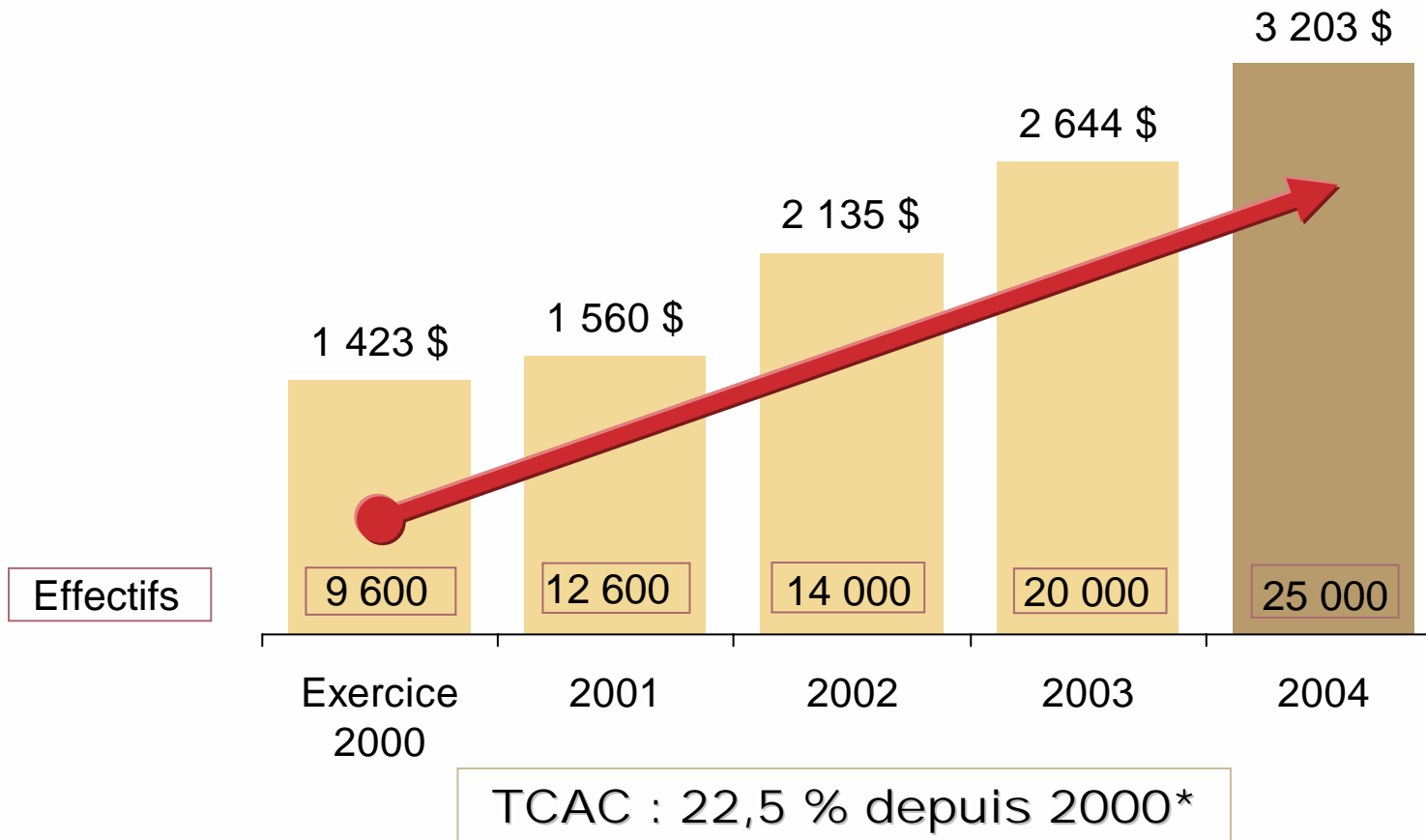
25 000 membres

+100 bureaux

19 pays

Produits et effectifs

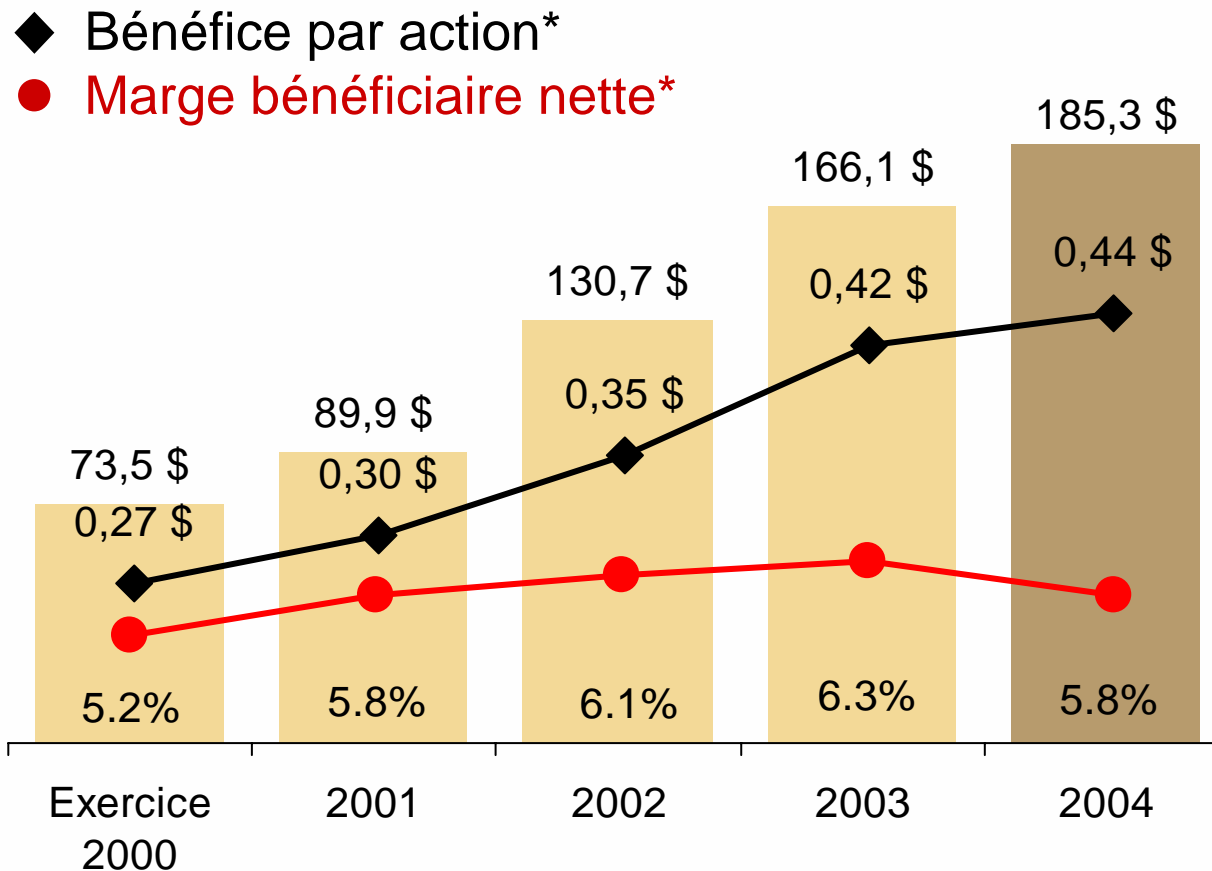
(en millions \$ CAN)



*Note: Les données des exercices 2002 à 2004 ont été retraitées pour refléter les activités abandonnées

Bénéfice net tiré des activités poursuivies

(en millions \$ CAN)

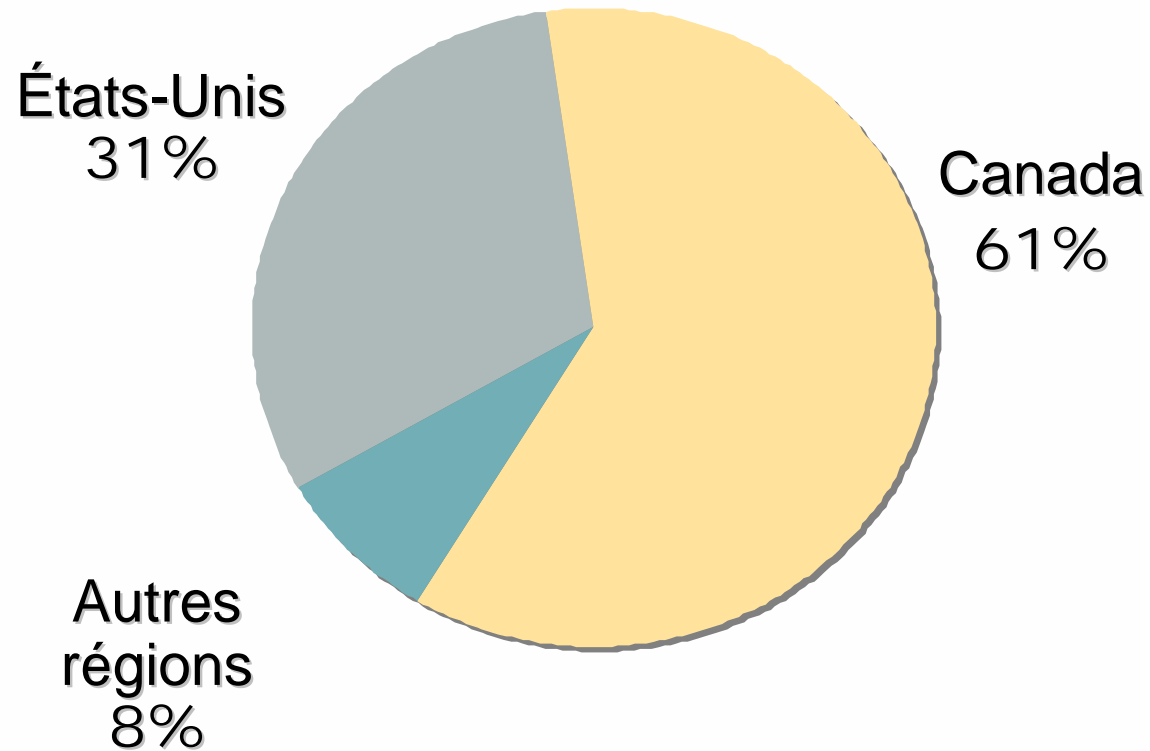


TCAC : 26,0 % depuis 2000

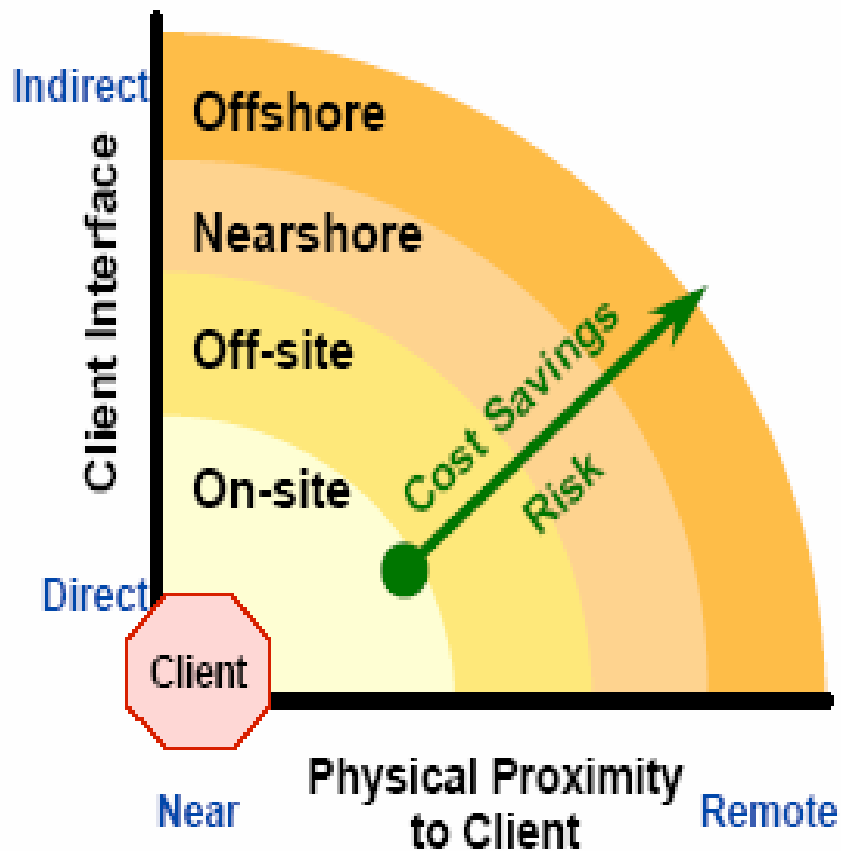
* Provenant des activités poursuivies

Les données des exercices 2002 à 2004 ont été retraitées pour la dépense liée à l'attribution d'options d'achat d'actions

Distribution des revenus (T2-05)



4 modèles de prestation de services

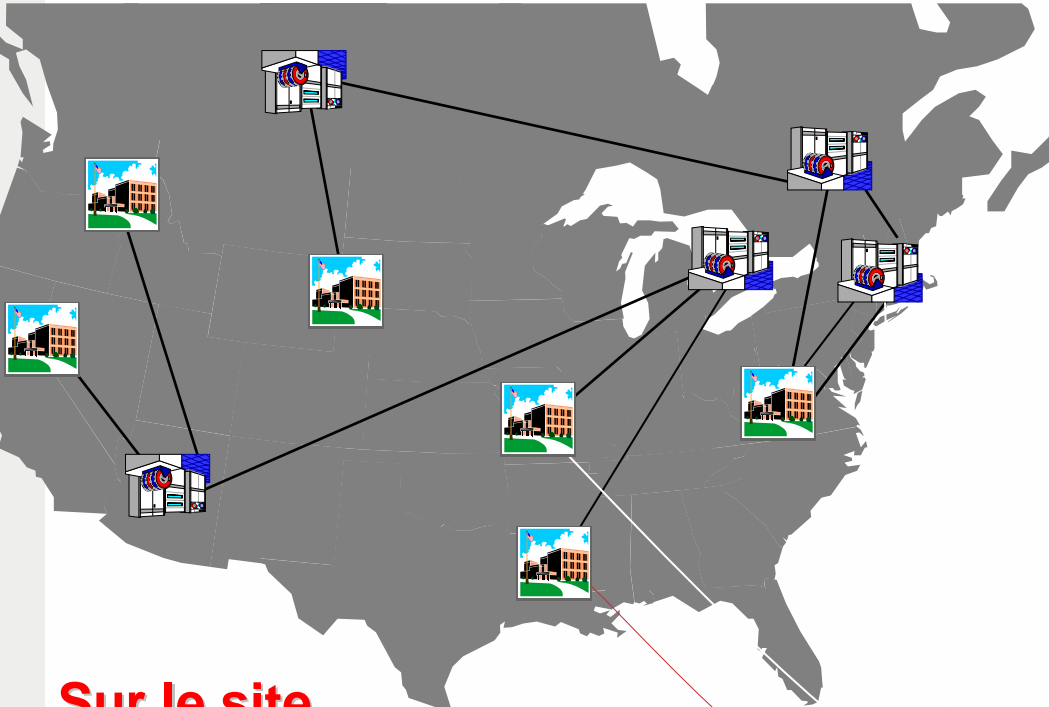


“L’approvisionnement en services TI par l’entremise d’un modèle de prestation de service global est une tendance irréversible.”

Gartner, juin 2003

Gartner

Modèle de livraison globale



Sur le site

Support aux clients

- ◆ Gestion de la relation d'affaires
- ◆ Gestion des TI
- ◆ Gestion de projets
- ◆ Architecture de systèmes
- ◆ Gestion des changements
- ◆ Gestion des services
- ◆ Gestion des applications

Hors-site

Canada, ÉU et Royaume-Uni

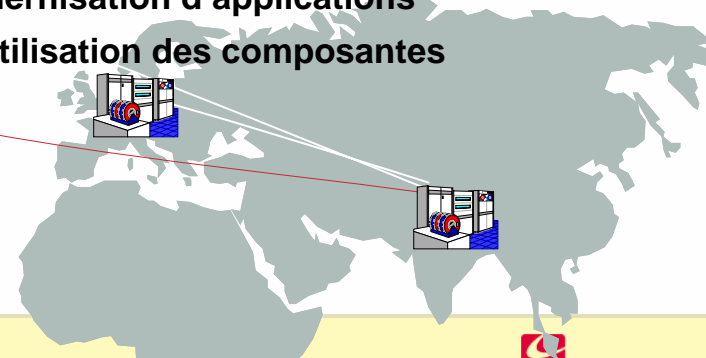
Centre de traitement de l'information

- ◆ Hébergement, traitement et stockage
- ◆ Support aux opérations et à la production
- ◆ Support technique et services aux utilisateurs
- ◆ Gestion de la performance et de la sécurité
- ◆ Gestion des logiciels et du réseau
- ◆ Plan de recouvrement
- ◆ Centre de traitement opéré à distance

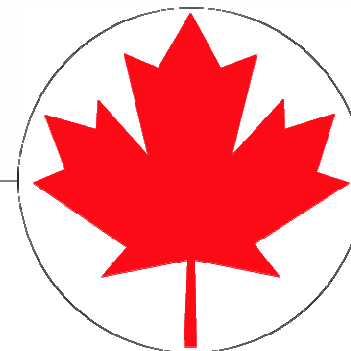
Canada, ÉU, Europe et Inde

Centres d'excellence:

- ◆ Entretien des applications
- ◆ Développement d'applications
- ◆ Modernisation d'applications
- ◆ Réutilisation des composantes



Marché potentiel de l'impartition (US\$)



Domaine TI

\$682 milliards

\$476 milliards

\$60 milliards

Gestion des processus d'affaires

\$1.4 billions

\$480 milliards

\$80 milliards

Source: IDC, Janvier 2004

Le domaine TI exclut les ventes de matériel et de logiciels ainsi que les services déjà impartis.
GPA inclut seulement les moyennes et grandes entreprises.

Les avantages que le Canada offre

- ◆ Main d'œuvre,
- ◆ Présence d'universités,
- ◆ Coûts de production,
- ◆ Proximité,
- ◆ Stabilité,
- ◆ Systèmes juridiques,
- ◆ Infrastructure technologique, et
- ◆ Devise.



ASDEQ

Congrès 2005